

CONTRALORIA DEPARTAMENTAL DE LA GUAJIRA

RENDICION DE CUENTAS

INFORME: EJECUCION PRESUPUESTAL DE GASTOS

FORMULARIO ANEXO 11.2

VOLVER A MENÚ PRINCIPAL

ENTIDAD: E.S.E. HOSPITAL SANTA CRUZ DE URUMITA

NIT No: 800,213.942-1

NOMBRE DEL REPRESENTANTE LEGAL: YADIRA BEATRIZ TABARES RODRIGUEZ


CIUDAD, DIRECCION Y TELEFONOS: URUMITA, CARRERA 09 No 08-16 Barrio Centro Tel.: 7778098

VIGENCIA FISCAL: 2.018

PERIODO DE RENDICION DE: 01 ENERO DE 2018 A AGOSTO 31 DE 2018

HOJA 01 DE 05

VALORES EN MILES DE PESOS		1	2	4	5	6	7	8	9	10	11	12
CODIGO PRESUPUESTAL	CONCEPTO	PRESUPUESTO	MODIFICACIONES				PRESUPUESTO	SALDO POR		PAGOS	CUENTAS POR PAGAR	OBLIGACIONES
		INICIAL	ADICIONES	REDUCCIONES	TRASLADO		DEFINITIVO	COMPROMISOS	COMPROMETER			
					CREDITOS	CONTRACREDITOS						
1	GASTOS	1.967.073.164	499.831.418	0	303.050.000	303.050.000	2.466.904.582	1.820.912.656	645.991.926	1.335.884.761	435.888.332	1.771.773.093
10	GASTOS DE FUNCIONAMIENTO	1.967.069.164	303.841.418	0	303.050.000	303.050.000	2.270.910.582	1.712.422.642	558.487.940	1.282.240.654	418.048.425	1.700.289.079
100000	GASTOS DE PERSONAL	1.247.644.961	75.571.610	0	137.700.000	25.050.000	1.435.866.571	1.185.483.103	250.383.468	931.353.933	241.902.911	1.173.256.844
1010000	GASTOS DE ADMINISTRACION	606.724.553	0	0	14.200.000	17.200.000	603.724.553	484.760.318	118.964.235	358.270.837	115.989.481	474.260.318
1010100	Servic. Pers. Asociad. a la Nómina	247.988.685	0	0	3.000.000	4.200.000	246.788.685	160.331.832	86.456.853	111.487.834	48.843.998	160.331.832
1010101	Sueldo personal de nomina	156.400.764	0	0	0	0	156.400.764	108.240.544	48.160.220	75.401.024	32.839.520	108.240.544
1010102	Horas extras Domingos y Festivos	4.000.000	0	0	2.000.000	0	6.000.000	4.613.621	1.386.379	2.853.348	1.760.273	4.613.621
1010103	Prima Técnica	0	0	0	0	0	0	0	0	0	0	0
1010104	Otros	0	0	0	0	0	0	0	0	0	0	0
1010105	Indemnización por vacaciones	0	0	0	0	0	0	0	0	0	0	0
1010106	Gasto de Representación	0	0	0	0	0	0	0	0	0	0	0
1010107	Bonificación por Servicios prestados	5.379.977	0	0	0	0	5.379.977	4.956.376	423.601	3.180.627	1.775.749	4.956.376
1010108	Subsidio de Alimentación	3.435.300	0	0	0	0	3.435.300	2.406.810	1.028.490	1.504.250	902.560	2.406.810
1010109	Auxilio de Transporte	3.990.720	0	0	1.000.000	0	4.990.720	3.529.235	1.461.485	2.206.070	1.323.165	3.529.235
1010110	Prima de Servicio	12.602.872	0	0	0	4.200.000	8.402.872	8.381.693	21.179	8.381.693	0	8.381.693
1010111	Prima de Vacaciones	13.408.056	0	0	0	0	13.408.056	7.895.647	5.512.409	5.098.809	2.796.838	7.895.647
1010112	Prima de Navidad	19.846.514	0	0	0	0	19.846.514	600.877	19.245.637	556.021	44.856	600.877
1010113	Prima de Antiquedad	28.055.589	0	0	0	0	28.055.589	18.902.216	9.153.373	11.821.325	7.080.891	18.902.216
1010114	Bonificación Esp. de Recreación	868.893	0	0	0	0	868.893	804.815	64.080	484.667	320.146	804.815
1010115	Sobre Sueldos y Estimulos	0	0	0	0	0	0	0	0	0	0	0
1010116	Vacaciones	0	0	0	0	0	0	0	0	0	0	0
1010190	Vigencias Anteriores	0	0	0	0	0	0	0	0	0	0	0
	SUBT. GASTOS DE PERSONAL ADMNIST	247.988.685	0	0	3.000.000	4.200.000	246.788.685	160.331.832	86.456.853	111.487.834	48.843.998	160.331.832
1010200	SERVICIOS PERSONALES INDIRECTOS	277.113.920	0	0	11.200.000	13.000.000	275.313.920	273.573.888	1.740.032	215.785.531	47.288.357	263.073.888
1010201	Honorarios de junta directiva	1.800.000	0	0	600.000	0	2.400.000	1.953.605	446.395	1.953.605	0	1.953.605
1010202	Honorarios	133.462.400	0	0	10.000.000	0	143.462.400	142.237.000	1.225.400	110.289.000	21.448.000	131.737.000
1010203	Remunerac. por Ser. Técnicos y profesionales	141.851.520	0	0	600.000	13.000.000	129.451.520	129.383.283	68.237	103.542.926	25.840.357	129.383.283
1010204	Supernumerarios	0	0	0	0	0	0	0	0	0	0	0
1010290	Vigencias Anteriores	0	0	0	0	0	0	0	0	0	0	0
	SUBT. GASTOS DE PERSONAL INDIRECTOS	277.113.920	0	0	11.200.000	13.000.000	275.313.920	273.573.888	1.740.032	215.785.531	47.288.357	263.073.888
1010300	Contribución Nómina Sector Privado	70.928.687	0	0	0	0	70.928.687	44.644.198	26.284.489	26.131.172	18.513.026	44.644.198
1010310	Contrib. Nómina Sector Privado-con Situac	59.888.317	0	0	0	0	59.888.317	36.649.798	23.238.519	19.891.872	16.757.926	36.649.798
1010311	Fondo Administradores de Cesantía	20.259.983	0	0	0	0	20.259.983	11.197.070	9.062.913	0	11.197.070	11.197.070
1010312	Fondo Administradores de Pensión	23.492.246	0	0	0	0	23.492.246	14.899.296	8.592.950	11.017.572	3.881.724	14.899.296
1010313	Fondo Administradores de Salud	16.136.088	0	0	0	0	16.136.088	10.553.432	5.582.656	8.874.300	1.679.132	10.553.432
1010320	Contribución Nómina Sector Privado- Otr	11.040.370	0	0	0	0	11.040.370	7.994.400	3.045.970	6.239.300	1.755.100	7.994.400
1010321	Caja de Compensación familiar	6.415.957	0	0	0	0	6.415.957	4.968.000	1.447.957	3.755.500	1.212.700	4.968.000
1010322	A.R.P.	4.624.413	0	0	0	0	4.624.413	3.026.400	1.598.013	2.484.000	542.400	3.026.400
1010390	Vigencias Anteriores	0	0	0	0	0	0	0	0	0	0	0
	SUBT. NOMINA SECT. PRIVADO	70.928.687	0	0	0	0	70.928.687	44.644.198	26.284.489	26.131.172	18.513.026	44.644.198



CONTRALORIA DEPARTAMENTAL DE LA GUAJIRA

RENDICION DE CUENTAS

INFORME: EJECUCION PRESUPUESTAL DE GASTOS

FORMULARIO ANEXO 11.2

[VOLVER A MENÚ PRINCIPAL](#)

ENTIDAD: E.S.E. HOSPITAL SANTA CRUZ DE URUMITA

NIT No: 800,213.942-1

NOMBRE DEL REPRESENTANTE LEGAL: YADIRA BEATRIZ TABARES RODRIGUEZ


CIUDAD, DIRECCION Y TELEFONOS: URUMITA, CARRERA 09 No 08-16 Barrio Centro Tel.: 7778098

VIGENCIA FISCAL: 2.018

PERIODO DE RENDICION DE: 01 ENERO DE 2018 A AGOSTO 31 DE 2018

HOJA 02 DE 05

VALORES EN MILES DE PESOS		1	2	4	5	6	7	8	9	10	11	12
CODIGO PRESUPUESTAL	CONCEPTO	PRESUPUESTO	MODIFICACIONES				PRESUPUESTO	SALDO POR			CUENTAS POR PAGAR	OBLIGACIONES
		INICIAL	ADICIONES	REDUCCIONES	TRASLADO		DEFINITIVO	COMPROMISOS	COMPROMETER	PAGOS	PAGAR	OBLIGACIONES
					CREDITOS	CONTRACREDITOS						
1010400	Contribución Nómina Sector Público	10.693.261	0	0	0	0	10.693.261	6.210.400	4.482.861	4.866.300	1.344.100	6.210.400
1010410	Contrib.Nómina Sector Público-Sin Situac	0	0	0	0	0	0	0	0	0	0	0
1010411	Cesantías	0	0	0	0	0	0	0	0	0	0	0
1010412	Aporte de previsión social - Pensional	0	0	0	0	0	0	0	0	0	0	0
1010413	Aporte de pervisiónsocial -Servicios Médicos	0	0	0	0	0	0	0	0	0	0	0
1010414	A.R.P.	0	0	0	0	0	0	0	0	0	0	0
1010420	Contribución Nómina Sector Público-Otro	10.693.261	0	0	0	0	10.693.261	6.210.400	4.482.861	4.866.300	1.344.100	6.210.400
1010421	SENA	4.277.304	0	0	0	0	4.277.304	2.484.000	1.793.304	1.946.900	537.100	2.484.000
1010422	I.C.B.F.	6.415.957	0	0	0	0	6.415.957	3.726.400	2.689.537	2.919.400	807.000	3.726.400
1010490	Vigencias Anteriores	0	0	0	0	0	0	0	0	0	0	0
	SUBT. NOMINA SECT. PUBLICO	10.693.261	0	0	0	0	10.693.261	6.210.400	4.482.861	4.866.300	1.344.100	6.210.400
	TOTAL GAST .PERSON. ADMINISTRAT.	606.724.553	0	0	14.200.000	17.200.000	603.724.553	484.760.318	118.964.235	358.270.837	115.989.481	474.260.318
1020000	GASTOS OPERATIVOS	640.920.408	75.571.610	0	123.500.000	7.850.000	832.142.018	700.722.785	131.419.233	573.083.096	125.913.430	698.996.526
1020100	Servic. Pers. Asociad. a la Nómina	219.919.171	0	0	1.100.000	5.850.000	215.169.171	136.347.670	78.821.501	92.171.331	44.176.339	136.347.670
1020101	Sueldo personal de nomina	138.972.444	0	0	0	0	138.972.444	94.737.772	44.234.672	65.966.351	28.771.421	94.737.772
1020102	Horas extras Domingos y Festivos	3.000.000	0	0	0	2.850.000	150.000	0	150.000	0	0	0
1020103	Prima Técnica	0	0	0	0	0	0	0	0	0	0	0
1020104	Otros	0	0	0	0	0	0	0	0	0	0	0
1020105	Indemnización por vacaciones	0	0	0	0	0	0	0	0	0	0	0
1020106	Gasto de Representación	0	0	0	0	0	0	0	0	0	0	0
1020107	Bonificación por Servicios prestados	4.833.772	0	0	0	0	4.833.772	4.249.096	586.676	1.597.248	2.651.848	4.249.096
1020108	Subsidio de Alimentación	2.748.240	0	0	0	0	2.748.240	1.867.686	880.554	1.145.446	722.240	1.867.686
1020109	Auxilio de Transporte	1.995.360	0	0	1.100.000	0	3.095.360	2.437.481	657.879	1.378.949	1.058.532	2.437.481
1020110	Prima de Servicio	11.204.659	0	0	0	3.000.000	8.204.659	7.483.246	721.413	7.483.246	0	7.483.246
1020111	Prima de Vacaciones	11.920.512	0	0	0	0	11.920.512	6.657.887	5.262.625	3.343.776	3.314.111	6.657.887
1020112	Prima de Navidad	17.644.661	0	0	0	0	17.644.661	563.839	17.080.822	0	563.839	563.839
1020113	Prima de Antigüedad	26.825.454	0	0	0	0	26.825.454	17.667.657	9.157.797	10.895.367	6.772.290	17.667.657
1020114	Bonificación Esp. de Recreación	772.069	0	0	0	0	772.069	683.006	89.063	360.948	322.058	683.006
1020115	Sobre Sueldos y Estimulos	0	0	0	0	0	0	0	0	0	0	0
1020116	Vacaciones	0	0	0	0	0	0	0	0	0	0	0
1020190	Vigencias Anteriores	0	0	0	0	0	0	0	0	0	0	0
	SUBT. GASTOS DE PERSONAL OPERATIV	219.919.171	0	0	1.100.000	5.850.000	215.169.171	136.347.670	78.821.501	92.171.331	44.176.339	136.347.670
1020200	SERV. PERSON. INDIRECTOS.	347.309.176	75.571.610	0	122.400.000	2.000.000	543.280.786	519.291.380	23.989.406	452.347.549	65.217.572	517.565.121
1020201	Personal Supernumerario	0	0	0	0	0	0	0	0	0	0	0
1020202	Honorarios	170.749.176	0	0	61.000.000	2.000.000	229.749.176	228.463.274	1.285.902	186.562.512	40.174.512	226.737.024
1020203	Remunerac. por Ser. Técnicos y profesionales	76.560.000	0	0	18.900.000	0	95.460.000	95.393.600	66.400	70.350.531	25.043.060	95.393.591
1020204	Jornales	0	0	0	0	0	0	0	0	0	0	0
1020290	Vigencias Anteriores	100.000.000	75.571.610	0	42.500.000	0	218.071.610	195.434.506	22.637.104	195.434.506	0	195.434.506
	SUBT. GASTOS DE PERSONAL INDIRECTO	347.309.176	75.571.610	0	122.400.000	2.000.000	543.280.786	519.291.380	23.989.406	452.347.549	65.217.572	517.565.121



CONTRALORIA DEPARTAMENTAL DE LA GUAJIRA

RENDICION DE CUENTAS

ENTIDAD: E.S.E. HOSPITAL SANTA CRUZ DE URUMITA

INFORME: EJECUCION PRESUPUESTAL DE GASTOS

NIT No: 800.213.942-1

NOMBRE DEL REPRESENTANTE LEGAL: YADIRA BEATRIZ TABARES RODRIGUEZ

CIUDAD, DIRECCION Y TELEFONOS: URUMITA, CARRERA 09 No 08-16 Barrio Centro Tel.: 7778098

FORMULARIO ANEXO 11.2


VIGENCIA FISCAL: 2.018

PERIODO DE RENDICION DE: 01 ENERO DE 2018 A AGOSTO 31 DE 2018

VOLVER A MENÚ PRINCIPAL

HOJA 04 DE 05

VALORES EN MILES DE PESOS												
CODIGO PRESUPUESTAL	CONCEPTO	PRESUPUESTO INICIAL	MODIFICACIONES				PRESUPUESTO DEFINITIVO	COMPROMISOS	SALDO POR COMPROMETER	PAGOS	CUENTAS POR PAGAR	OBLIGACIONES
			ADICIONES	REDUCCIONES	TRASLADO							
					CREDITOS	CONTRACREDITOS						
2010228	Gastos Imprevistos	1.000	0	0	0	0	1.000	0	1.000	0	0	0
2010229	Bienestar Social	7.820.038	0	0	0	0	7.820.038	7.800.000	20.038	2.400.000	5.400.000	7.800.000
2010230	Capacitación	1.000	0	0	0	0	1.000	0	1.000	0	0	0
2010231	Gastos y comisiones bancarias	924.343	0	0	0	0	924.343	0	924.343	0	0	0
2010232	Cuota de Auditaje	3.000	0	0	1.050.000	0	1.053.000	1.007.040	45.960	1.007.040	0	1.007.040
2010233	Impuestos, tasas y multas	1.000	0	0	0	0	1.000	0	1.000	0	0	0
2010290	Vigencias Anteriores	0	0	0	0	0	0	0	0	0	0	0
	SUBTOTAL GAST. GRALES DE ADMINIST	168.978.210	0	0	123.600.000	19.000.000	273.578.210	251.958.836	21.619.374	168.424.824	83.779.111	252.203.935
2020000	GASTOS DE OPERACIÓN	296.189.723	218.269.808	0	15.600.000	203.900.000	326.159.531	99.826.395	226.333.136	56.565.160	43.211.235	99.776.395
2020100	Aquisición de bienes	213.582.733	190.000.000	0	8.600.000	190.900.000	221.282.733	20.992.726	200.290.007	13.588.981	7.403.745	20.992.726
2020110	Mantenimiento	20.000.000	0	0	0	6.000.000	14.000.000	7.753.726	6.246.274	6.143.726	1.610.000	7.753.726
2020120	Otros gastos generales	0	0	0	0	0	0	0	0	0	0	0
2020121	Compra de Equipos	190.001.000	190.000.000	0	0	184.900.000	195.101.000	1.200.000	193.901.000	0	1.200.000	1.200.000
2020122	Compra de Equipos Instrument. Odontológico	1.000	0	0	0	0	1.000	0	1.000	0	0	0
2020123	Materiales y suministros	3.579.733	0	0	8.600.000	0	12.179.733	12.039.000	140.733	7.445.255	4.593.745	12.039.000
2020124	Gastos imprevistos	1.000	0	0	0	0	1.000	0	1.000	0	0	0
2020200	Adquisición de Servicios	82.606.990	28.269.808	0	7.000.000	13.000.000	104.876.798	78.833.669	26.043.129	42.976.179	35.807.490	78.783.669
2020210	Mantenimiento	21.226.829	0	0	0	3.000.000	18.226.829	18.161.245	65.584	5.442.745	12.668.500	18.111.245
2020220	Otros gastos generales	0	0	0	0	0	0	0	0	0	0	0
2020221	Seguros	6.000.000	0	0	800.000	0	6.800.000	6.262.430	537.570	744.950	5.517.480	6.262.430
2020222	Impresos y publicaciones	1.000	0	0	0	0	1.000	0	1.000	0	0	0
2020223	Servicios Públicos	1.000	0	0	0	0	1.000	0	1.000	0	0	0
2020224	Comunicación y Transportes	1.000	0	0	0	0	1.000	0	1.000	0	0	0
2020225	Viaticos y Gastos de Viaje	3.424.539	0	0	2.700.000	0	6.124.539	5.500.310	624.229	4.802.148	698.162	5.500.310
2020226	Combustibles y Lubricantes	30.000.000	0	0	3.500.000	0	33.500.000	29.992.880	3.507.120	16.669.532	13.323.348	29.992.880
2020227	Arrendamientos	1.000	0	0	0	0	1.000	0	1.000	0	0	0
2020228	Gastos imprevistos	1.000	0	0	0	0	1.000	0	1.000	0	0	0
2020229	Bienestar Social	6.948.622	0	0	0	0	6.948.622	4.800.000	2.148.622	1.200.000	3.600.000	4.800.000
2020230	Capacitación	1.000	0	0	0	0	1.000	0	1.000	0	0	0
2020231	Impuestos, tasas y multas	1.000	0	0	0	0	1.000	0	1.000	0	0	0
2020290	Vigencias Anteriores	15.000.000	28.269.808	0	0	10.000.000	33.269.808	14.116.804	19.153.004	14.116.804	0	14.116.804
	SUBTOTAL GAST. GRALES DE OPERACION	296.189.723	218.269.808	0	15.600.000	203.900.000	326.159.531	99.826.395	226.333.136	56.565.160	43.211.235	99.776.395
	TOTAL GASTOS GENERALES	465.167.933	218.269.808	0	139.200.000	222.900.000	599.737.741	351.785.231	247.952.510	224.989.984	126.990.346	351.980.330
3000000	TRANSFERENCIAS	80.000.000	0	0	0	22.200.000	57.800.000	3.830.264	53.969.736	3.830.264	0	3.830.264
3300100	Sentencias y Conciliaciones	0	0	0	0	0	0	0	0	0	0	0
3300101	Sentencias y Conciliaciones	25.000.000	0	0	0	2.500.000	22.500.000	3.830.264	18.669.736	3.830.264	0	3.830.264
3300102	Conciliaciones	55.000.000	0	0	0	19.700.000	35.300.000	0	35.300.000	0	0	0
3300190	Vigencias Anteriores	0	0	0	0	0	0	0	0	0	0	0
	SUBTOTAL TRANSFERENCIAS	80.000.000	0	0	0	22.200.000	57.800.000	3.830.264	53.969.736	3.830.264	0	3.830.264



CONTRALORIA DEPARTAMENTAL DE LA GUAJIRA

RENDICION DE CUENTAS

ENTIDAD: E.S.E. HOSPITAL SANTA CRUZ DE URUMITA

NIT No: 800.213.942-1

NOMBRE DEL REPRESENTANTE LEGAL: YADIRA BEATRIZ TABARES RODRIGUEZ

INFORME: EJECUCION PRESUPUESTAL DE GASTOS

CIUDAD, DIRECCION Y TELEFONOS: URUMITA, CARRERA 09 No 08-16 Barrio Centro Tel.: 7778098

VIGENCIA FISCAL: 2.018

FORMULARIO ANEXO 11.2

PERIODO DE RENDICION DE: 01 ENERO DE 2018 A AGOSTO 31 DE 2018

VOLVER A MENU PRINCIPAL

HOJA 05 DE 05

VALORES EN MILES DE PESOS

CODIGO	CONCEPTO	MODIFICACIONES					PRESUPUESTO DEFINITIVO	COMPROMISOS	SALDO POR COMPROMETER	PAGOS	CUENTAS POR PAGAR	OBLIGACIONES
		PRESUPUESTO		TRASLADO								
		INICIAL	ADICIONES	REDUCCIONES	CREDITOS	CONTRACREDITOS						
4000000	GASTO DE OPERACION	174.256.270	10.000.000	0	26.150.000	32.900.000	177.506.270	171.324.044	6.182.226	122.066.473	49.155.168	171.221.641
4100000	GAST. OPE. COMERCIAL Y DE PREST. SER	174.256.270	10.000.000	0	26.150.000	32.900.000	177.506.270	171.324.044	6.182.226	122.066.473	49.155.168	171.221.641
4100100	Gastos de Comercialización	0	0	0	0	0	0	0	0	0	0	0
4200000	Compra de bienes para la venta	0	0	0	0	0	0	0	0	0	0	0
4200100	GASTOS DE PRESTACION DE SERVICIOS	174.256.270	10.000.000	0	26.150.000	32.900.000	177.506.270	171.324.044	6.182.226	122.066.473	49.155.168	171.221.641
4200101	Compra de Bienes para la Prestación de	138.145.818	0	0	12.750.000	2.500.000	148.395.818	148.230.826	164.992	108.970.755	39.157.668	148.128.423
4200101	Productos farmaceuticos	58.145.818	0	0	6.650.000	1.500.000	63.295.818	63.276.319	19.499	37.706.290	25.467.626	63.173.916
4200102	Material Médico Quirurgico	40.000.000	0	0	1.200.000	0	41.200.000	41.198.946	1.054	37.614.096	3.584.850	41.198.946
4200103	Material para Odontología	20.000.000	0	0	1.300.000	1.000.000	20.300.000	20.282.844	17.156	20.282.844	0	20.282.844
4200104	Material para laboratorio clínico	20.000.000	0	0	1.900.000	0	21.900.000	21.827.007	72.993	11.721.815	10.105.192	21.827.007
4200105	Material para Rayos X	0	0	0	1.700.000	0	1.700.000	1.645.710	54.290	1.645.710	0	1.645.710
4200200	Gastos Complementarios e intermedios	36.110.452	10.000.000	0	13.400.000	30.400.000	29.110.452	23.093.218	6.017.234	13.095.718	9.997.500	23.093.218
4200201	Alimentación	2.000.000	0	0	5.500.000	1.400.000	6.100.000	6.090.000	10.000	3.990.000	2.100.000	6.090.000
4200202	Otros(PGIRH)	3.000.000	0	0	7.900.000	0	10.900.000	10.122.500	777.500	2.225.000	7.897.500	10.122.500
4200290	Vigencias Anteriores	31.110.452	10.000.000	0	0	29.000.000	12.110.452	6.880.718	5.229.734	6.880.718	0	6.880.718
	SUBTOTAL GAST. DE PRESTA. DE SERV	174.256.270	10.000.000	0	26.150.000	32.900.000	177.506.270	171.324.044	6.182.226	122.066.473	49.155.168	171.221.641
7001000	DEUDA PUBLICA	0	0	0	0	0	0	0	0	0	0	0
7001100	SERVICIO A LA DEUDA INTERNA	0	0	0	0	0	0	0	0	0	0	0
7001102	Amortización	0	0	0	0	0	0	0	0	0	0	0
7001103	Proveedores	0	0	0	0	0	0	0	0	0	0	0
7001103	Acreedores	0	0	0	0	0	0	0	0	0	0	0
7001104	Pasivos Laborales	0	0	0	0	0	0	0	0	0	0	0
7001190	otros Pasivos	0	0	0	0	0	0	0	0	0	0	0
	SUBTOTAL DEUDA PUBLICA	0	0	0	0	0	0	0	0	0	0	0
8000000	INVERSION	4.000	195.990.000	0	0	0	195.994.000	108.490.014	87.503.986	53.644.107	17.839.907	71.484.014
8001000	Formación Bruta de Capital	4.000	195.990.000	0	0	0	195.994.000	108.490.014	87.503.986	53.644.107	17.839.907	71.484.014
8001100	Proyectos	0	0	0	0	0	0	0	0	0	0	0
8002000	Gastos Operativos de Inversión	0	0	0	0	0	0	0	0	0	0	0
8002100	Proyectos	0	0	0	0	0	0	0	0	0	0	0
8002111	Proyectos PIC	1.000	149.990.000	0	0	0	149.991.000	108.490.014	41.500.986	53.644.107	17.839.907	71.484.014
8002112	Proyectos Departamentales	1.000	46.000.000	0	0	0	46.001.000	0	46.001.000	0	0	0
8002120	Contrucción de Obras Civiles	1.000	0	0	0	0	1.000	0	1.000	0	0	0
8002130	Fortalecimiento Institucional	1.000	0	0	0	0	1.000	0	1.000	0	0	0
	SUBTOTAL GASTOS DE INVERSION	4.000	195.990.000	0	0	0	195.994.000	108.490.014	87.503.986	53.644.107	17.839.907	71.484.014
8002090	CUENTAS POR PAGAR	0	0	0	0	0	0	0	0	0	0	0
X	Disponibilidad Final	0	0	0	0	0	0	0	0	0	0	0
	TOTAL GASTOS	1.967.073.164	499.831.418	0	303.050.000	303.050.000	2.466.904.582	1.820.912.656	645.991.926	1.335.884.761	485.898.332	1.771.773.093

OBSERVACIONES: Se anexan Resoluciones de Modificaciones del Presupuesto

YADIRA BEATRIZ TABARES RODRIGUEZ
FIRMA REPRESENTANTE LEGAL